

MONCEAU MINI

Fiche technique détaillée



La collection Paname, dessinée par le duo de designers Normal Studio en hommage à la ville lumière, rassemble 4 familles de luminaires, chacune construite autour d'un motif de grille. Petite sœur de la grande suspension Monceau, cette applique mettra en valeur votre mur par son éclairage doux et chaleureux. Le Monceau mini et sa grille à chevrons rappellent le motif point de Hongrie des parquets anciens qui font tout le charme des beaux quartiers parisiens. Cette applique décorative vous permettra de créer deux ambiances selon la finition choisie : la version Brass - mariant le laiton et l'inox - pour créer une ambiance chaleureuse aux reflets dorés, ou la version Coal - laquée noir charbon - pour une ambiance post-industrielle hyper tendance. Avec son réflecteur brossé mis en lumière par deux ampoules LED, le Monceau mini vous invite à plonger dans l'univers des grands appartements haussmanniens.

Ce luminaire est livré prêt pour l'installation et est équipé de son câble, de sa source et d'une sortie murale. Tous nos luminaires sont conçus, fabriqués et assemblés dans notre usine à Châtillon-sur-Saône dans les Vosges (France).

MONCEAU MINI

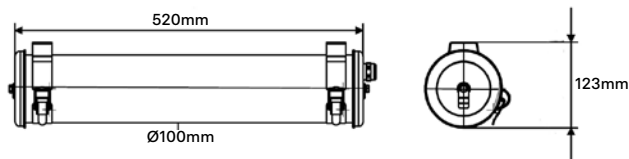
Fiche technique détaillée



Caractéristiques

CLI - 220V - 2 x E14 satinées LED 4W (fournies)
dimmable 2700K
Diamètre : 100mm
Longueur : 520mm
Poids : 2,8kg
Installation : Applique / Plafonnier / Suspension

Indice de protection : IP68
Équipé de son câble et de sa sortie murale
Filins de suspension : 2 x 3m inclus
Câble : 3m
Design : Normal Studio



Finitions

● Inox

Couleurs :

● Brass

● Coal RAL7021

Réflecteurs :

■ Brass

■ Petrol

Matériaux

Flasques & Colliers : Inox 316L ou inox 316L
laqué
Corps : Coextrudé PMMA/PO
Réflecteur : Aluminium anodisé
Grille perforée : Aluminium anodisé ou acier
laqué
Câble tressé en cuivre étamé


Joints : EPDM

Options

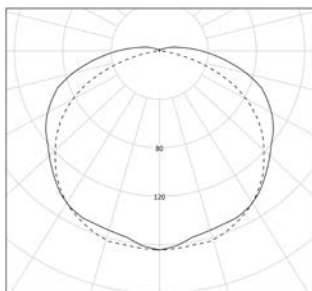


Dimmable par smartphone via
l'application Casambi ou par interrupteur
traditionnel ON-OFF

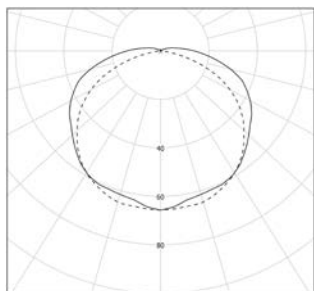
Dessins d'usage :



Photométries :



Flux : 375lm
Brass



Flux : 150lm
Petrol

Made
in
France



Références

Finitions	Code
Brass	MONCEAU MINI B1212
Brass	MONCEAU MINI B2212 DIM
Coal-Petrol	MONCEAU MINI CP1212
Coal-Petrol	MONCEAU MINI CP2212 DIM